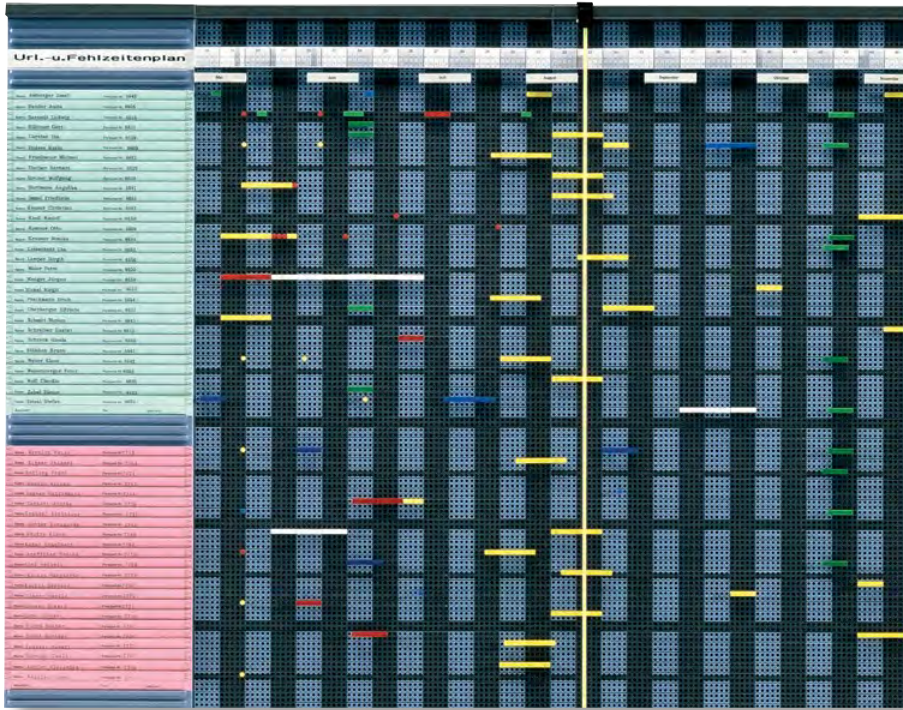




**Ihr kompetenter Ansprechpartner
für klassische Organisationslösungen**





Urlaubs- und Fehlzeitenplanung

Die Orgasicht verrät, wo sich die Mitarbeiter gerade befinden.

Die kompakte Lochtafel wird durch das aufgedruckte Raster in eine 5 oder 7 Tage-Woche aufgeteilt.

Die Signale in verschiedenen Farben und Formen dokumentieren den Abwesenheitsgrund oder besondere Ereignisse.

Das verschiebbare Terminlot zeigt das aktuelle Datum an und gliedert die Tafel in die Bereiche „Was war?“ und „Was wird sein?“. Somit lässt sich die gesamte Personalsituation transparent darstellen, und sie bietet größeren Besprechungsunden einen vollständigen Überblick.

Abb. Orgasicht – Rollende Planung – mit T-Karten Bezeichnungsteil

Das Bezeichnungsteil für T-Karten sorgt auch bei großem Planungshorizont für einen exakten Zeilenbezug, da es in der zweiten Führungsbahn vor den Planelementen verschoben werden kann.

21 Orgasicht




Abb. Orgasicht – Prisma

Die Abbildung zeigt eine Urlaubs- und Fehlzeitenplanung über den Zeitraum von einem Jahr. Als Bezeichnung sind auf weiße, 80 mm lange Beschriftungsschilder die Namen der Mitarbeiter aufgeführt.

Der Klarsichtüberwurf sorgt für einen sicheren Halt der Beschriftungsschilder auf dem Streckenprofil.



Die taggenaue Unterteilung der Plantafel wird durch eine Kalenderskala mit einer Einteilung von 4 mm je Tag vorgenommen.

men.

Die verschiedenen Farben der Signale lassen die Abwesenheitsgründe erkennen, und die Form zeigt z.B. halbe Tage, ganze Tage oder längere Zeiten an.

40 mm lange Streckenprofile dienen zur Kennzeichnung der Monate.

Wer seine Mitarbeiter vorausschauend einteilt, vermeidet Engpässe und unnötige Hektik. Die Orgasicht zeigt, „Wer, Wann, Wie lange“ außer Haus ist. Die farbigen Signale zeigen den Grund der Abwesenheit, die Längen der Signale geben Aufschluss über die Dauer der Abwesenheit.



Orgasicht

die kompakte Lochtafel wird durch das aufgedruckte Raster in 5 oder 7 Tage-Wochen gegliedert.

Die Signale werden einfach in die doppelreihigen Lochungen eingesteckt und lassen sich bei Terminänderungen leicht wieder entfernen. Mit dem verschiebbaren Terminlot wird das aktuelle Datum angezeigt.

Die Orgasicht zeigt auf einen Blick

- Mitarbeiter und ihre Zugehörigkeit zu den Abteilungen
- geplanter Urlaub und die bereits genutzten Urlaubstage
- Geschäftsreisen
- Einsatz an Wochenenden und Feiertagen
- Ausfall durch Krankheit
- mögliche Engpässe
- erforderliche Verstärkung

Orgasicht **22**

Jahresplaner 5 Tage pro Woche

für bis zu 50 Mitarbeiter
bestehend aus:

- 1 Plantafel mit einer Nutzfläche von B = 1260 mm, H = 480 mm
- 1 Ablageschale zum Einhängen in den Plantafel-Rahmen
- 1 Terminlot
- 2 Signalbehälter mit:
 - 1 PG Skalenträger L = 280 mm
 - 2 PG Kalenderskalen mit 5 Tage/Woche
 - 1 PG Streckenprofile 40 mm
 - je 1 BG Beschriftungsschilder in weiß, gelb, rosa, blau und grün
 - 500 Stück Quadratsignale in 5 Farben sortiert
 - 500 Stück Rechtecksignale 8/20 mm in 5 Farben sortiert.

Best.-Nr. 85 31 705

Jahresplaner 7 Tage pro Woche

für bis zu 50 Mitarbeiter
bestehend aus:

- 1 Plantafel mit einer Nutzfläche von B = 1680 mm, H = 480 mm
- 1 Ablageschale zum Einhängen in den Plantafel-Rahmen
- 1 Terminlot
- 2 Signalbehälter mit:
 - 1 PG Skalenträger L = 280 mm
 - 2 PG Kalenderskalen mit 7 Tage/Woche

- 1 PG Streckenprofile 40 mm
- je 1 BG Beschriftungsschilder in weiß, gelb, rosa, blau und grün
- 500 Stück Quadratsignale in 5 Farben sortiert
- 500 Stück Rechtecksignale 8/20 mm in 5 Farben sortiert.

Best.-Nr. 85 19 715



Abb. Signalbehälter mit Zubehör


Die Orgasicht

ist ein Plantafelsystem mit 4 mm Lochteilung. Zwei Lochreihen sind waagrecht durch Linien zu einer Bahn zusammengefasst. Dieses System ermöglicht eine langfristige und effektive Planung auf kleinster Fläche. Zur Verfügung stehen Kalenderskalen mit einer Einteilung von 5 Tagen oder von 7 Tagen pro Woche. Die „Rollende Planung“ bietet den Vorteil der „Endlosplanung“. Die Planelemente werden auf Rollen in der Wandschiene geführt und lassen sich problemlos umhängen, so dass auch bei einer langfristigen Planung der aktuelle Zeitraum immer vorne ist.

Höhe/Skalierung	Best.-Nr.	Best.-Nr.	Best.-Nr.
960 mm			
5 Tage	-	-	85 12 508
7 Tage	-	85 12 517	85 12 518
Bez.-Teil T-Karten	85 22 526	-	-
480 mm			
5 Tage	-	-	85 13 508
7 Tage	-	85 13 517	85 13 518
Bez.-Teil T-Karten	85 23 526	-	-

Gesamthöhe H=1032 / 552 mm

① B=150 mm ② B=140 mm ③ B=280 mm



Bezeichnungsteil für T-Karten ①

B = 150 mm, H = 960 mm oder H = 480 mm mit Schlitzstanzungen. Anzahl der nutzbaren Bahnen bei Verwendung der T-Karten in Höhe von:

148 mm = 103 Bahnen oder 41 Bahnen
52 mm = 115 Bahnen oder 54 Bahnen.
Der Bahnenabstand beträgt 8 mm.

Planelement/Bezeichnungsteil ②

B = 140 mm (35 senkrechte Lochreihen), H = 960 mm mit 120 Bahnen oder H = 480 mm mit 60 Bahnen. Der Bahnenabstand beträgt 8 mm, eine Bahn besteht aus 2 waagerechten Lochreihen. Wahlweise ist eine senkrechte Skalierung im Abstand von 28 mm für die 7 Tage-Woche erhältlich. In Verbindung mit Streckenprofilen kann das Planelement auch als Bezeichnungsteil genutzt werden.

Planelement ③

B = 280 mm (70 senkrechte Lochreihen), H = 960 mm mit 120 Bahnen oder H = 480 mm mit 60 Bahnen. Der Bahnenabstand beträgt 8 mm, eine Bahn besteht aus 2 waagerechten Lochreihen. Wahlweise ist eine senkrechte Skalierung im Abstand von 20 mm für die 5 Tage-Woche oder 28 mm für die 7 Tage-Woche erhältlich.

23 Orgasicht

T-Karte mit Linien

B = 148 mm, H = 148 mm
Farben: gelb (3), rosa (4), grün (6)
100 Stück = 1 PG
Best.-Nr. 85 89 11*



T-Karte für Personal mit Urlaubs- und Fehlzeitenübersicht

B = 148 mm, H = 148 mm
Farben: gelb (3), rosa (4), grün (6)
3 Farben sortiert (5)
100 Stück = 1 PG
aktueller Jahreskalender Best.-Nr. 85 89 20*

T-Karte mit Linien

B = 148 mm, H = 52 mm
Farben: weiß (2), gelb (3), rosa (4), blau (5), grün (6)
100 Stück = 1 PG
Best.-Nr. 85 89 10*



* Bei Bestellung bitte entsprechende Ziffer angeben!

Wandschiennenpaar

aus Leichtmetall, umbragrau RAL 7022 mit 2 Führungsbahnen für Planelemente und Bezeichnungsteile, einschl. Befestigungsmaterial und Montageanleitung.

Grundschiene

mit seittl. Abschluß

Länge	Best.-Nr.
440 mm	85 51 520
720 mm	85 51 521
900 mm	85 51 522
1000 mm	85 51 523
1280 mm	85 51 524

Erweiterungsschiene

Länge	Best.-Nr.
440 mm	85 51 525
720 mm	85 51 526
900 mm	85 51 527
1000 mm	85 51 528
1280 mm	85 51 529

Terminlot

Ø 3 mm, gelb – in die Griffleiste der Planelemente eingehängt, zeigt es den aktuellen Status.

Länge:
960 mm Best.-Nr. 87 69 501
480 mm Best.-Nr. 87 69 502



Ablageschale

für Stifte, Merkstreifen etc. zum Einschieben an der Wandschiene, Tiefe = 55 mm


Länge	Best.-Nr.
440 mm	85 56 520
720 mm	85 56 521
900 mm	85 56 522
1000 mm	85 56 523
1280 mm	85 56 524



Terminschiene aus Alu-Profil

zum Verschieben in der Griffleiste der Planelemente, mit Bezeichnungsstreifen für 8 mm Bahnenabstand und selbstklemmender Klarsichtabdeckung.

Länge 960 mm
Best.-Nr. 85 52 501
Länge 480 mm
Best.-Nr. 85 52 502




Orgasicht - Grundauführung

Maße ohne Rahmen

BxH mm	Bahnen	Skalierung	Best.-Nr.
1260x720	90	20 mm	85 35 725
1260x720	90	28 mm	85 35 735
1260x480	60	20 mm	85 35 705
1260x480	60	28 mm	85 35 715
420x720	90	20 mm	85 35 525
420x720	90	28 mm	85 35 535
420x480	60	20 mm	85 35 505
420x480	60	28 mm	85 35 515

Maße mit Rahmen H=746 bzw. 506 mm



- einschließlich
- Rahmen
 - Terminlot
 - Ablageschale
 - Montagematerial


Maße mit Rahmen B=1286 bzw. 446 mm

Ergänzungstafel zur Erweiterung

der Grundaufführung nach unten

BxH mm	Bahnen	Skalierung	Best.-Nr.
1260x720	90	20 mm	85 36 725
1260x720	90	28 mm	85 36 735
1260x480	60	20 mm	85 36 705
1260x480	60	28 mm	85 36 715
420x720	90	20 mm	85 36 525
420x720	90	28 mm	85 36 535
420x480	60	20 mm	85 36 505
420x480	60	28 mm	85 36 515

Maße mit Rahmen H=733 bzw. 493 mm



- einschließlich
- 2 seitlichen Rahmenprofilen mit Verbindungsstücken
 - 1 Verbindungsleiste waagrecht
 - Montagematerial


Maße mit Rahmen B=1286 bzw. 446 mm

Ergänzungstafel zur Erweiterung

der Grundaufführung nach rechts

BxH mm	Bahnen	Skalierung	Best.-Nr.
1260x720	90	20 mm	85 37 725
1260x720	90	28 mm	85 37 735
1260x480	60	20 mm	85 37 705
1260x480	60	28 mm	85 37 715
420x720	90	20 mm	85 37 525
420x720	90	28 mm	85 37 535
420x480	60	20 mm	85 37 505
420x480	60	28 mm	85 37 515

Maße mit Rahmen H=746 bzw. 506 mm



- einschließlich
- Rahmenprofile für oben und unten, mit Verbindungsstücken
 - 1 Verbindungsleiste senkrecht
 - Ablageschale
 - Montagematerial


Maße mit Rahmen B=1273 bzw. 433 mm

Ergänzungstafel zur Erweiterung

nach rechts unten

BxH mm	Bahnen	Skalierung	Best.-Nr.
1260x720	90	20 mm	85 38 725
1260x720	90	28 mm	85 38 735
1260x480	60	20 mm	85 38 705
1260x480	60	28 mm	85 38 715
420x720	90	20 mm	85 38 525
420x720	90	28 mm	85 38 535
420x480	60	20 mm	85 38 505
420x480	60	28 mm	85 38 515

Maße mit Rahmen H=733 bzw. 493 mm



- einschließlich
- Verbindungsleisten waagrecht u. senkrecht
 - Montagematerial

Maße mit Rahmen B=1273 bzw. 433 mm

Orgasicht-Zubehör-Set:

für 5 Tage-Woche für 7 Tage-Woche
Best.-Nr. 85 59 108 Best.-Nr. 85 59 118

bestehend aus:

- 2 Signalbehälter bestückt mit
- 1 PG Skalenträger L = 280 mm mit Klarsichtüberwurf
- 2 Bogen Kalenderskala 5 Tage/Woche bzw. 7 Tage/Woche
- 1 PG Streckenprofil 40 mm zur Bahnenbezeichnung
- je 1 BG Beschriftungsschilder in weiß, gelb, rosa, blau und grün
- 5 PG Signale 4 mm sortiert in weiß, gelb, rot, blau und grün
- 5 PG Signale 8 mm sortiert in weiß, gelb, rot, blau und grün
- 5 PG Signale 20 mm sortiert in weiß, gelb, rot, blau und grün



Signalbehälter mit 8 Fächern


aus Kunststoff, ohne Inhalt
Maße: 335x225x55 mm,
Best.-Nr. 85 61 003

Terminschiene

aus Alu-Profil zum Einhängen in das Rahmenprofil inkl. Bezeichnungstreifen und selbstklebender Klarsichtabdeckung.

Markierung für Bahnenabstand 8 mm

Länge: **480 mm** Best.-Nr. 85 52 505
720 mm Best.-Nr. 85 52 506
960 mm Best.-Nr. 85 52 507
1200 mm Best.-Nr. 85 52 508
1440 mm Best.-Nr. 85 52 509




Terminlot

Ø 3 mm, gelb zum Einhängen in den Rahmen der Plantafel

Länge: 480 mm Best.-Nr. 87 69 503
720 mm Best.-Nr. 87 69 523
960 mm Best.-Nr. 87 69 543
1200 mm Best.-Nr. 87 69 563
1440 mm Best.-Nr. 87 69 583

25

Orgasicht - Zubehör



Skalenträger

mit Haltestiften und Klarsichtüberwurf zur Befestigung der Kalenderskala, abgepackt zu je 10 Stück.

L = 140 mm Best.-Nr. 85 92 100
L = 280 mm Best.-Nr. 85 92 200

Kalenderskala


zum Einschieben in den Skalenträger.
Senkrechte Perforation alle 140 mm.
Die Monate JAN-DEZ sind mit 40 mm Perforation versehen zur Verwendung mit 40 mm langen Streckenprofilen.

5 Tage/Woche

1 Tag = 4 mm

2 Bogen = 1 Packung

Best.-Nr. 85 92 5**



Kalenderskala

7 Tage/Woche

1 Tag = 4 mm

2 Bogen = 1 Packung

Best.-Nr. 85 92 7**



Beschriftungsschilder für die Streckenprofile

mit Perforation alle 40 mm / 6 mm
1 Bogen = 204 Schilder
Farben:
weiß (02), gelb (04) rosa (08),
blau (12), grün (14)
Best.-Nr. 85 81 2*

* Bei Bestellung bitte entsprechende Ziffern angeben!




Tafelständer

in den Farben: graualu (0) RAL 9007,
grauweiß (2) RAL 9002, rot (4) RAL 3003,
blau (5) RAL 5002,
umbragrau (7) RAL 7022

für Prismatafeln bzw. Tafeln mit Rahmen

Breite bis 1500 mm 2 Standrohre
Best.-Nr. 85 53 10*
Breite bis 2000 mm 2 Standrohre
Best.-Nr. 85 53 11*
Breite bis 2500 mm 2 Standrohre
Best.-Nr. 85 53 12*
Breite bis 3000 mm 3 Standrohre
Best.-Nr. 85 53 13*
Breite bis 3500 mm 3 Standrohre
Best.-Nr. 85 53 14*
Breite bis 4000 mm 3 Standrohre
Best.-Nr. 85 53 15*
Breite bis 4500 mm 3 Standrohre
Best.-Nr. 85 53 16*
Breite bis 5000 mm 3 Standrohre
Best.-Nr. 85 53 17*

* Bei Bestellung bitte entsprechende Ziffer angeben!



Streckenprofil, 8 mm

mit Klarsichtüberwurf für den sicheren
Halt der Beschriftungsschilder.
Abgepackt zu je 100 Stück.
L = 40 mm Best.-Nr. 85 73 501
L = 80 mm Best.-Nr. 85 73 601





Signale

abgepackt zu je 100 Stück in den Farben:
weiß (02), gelb (04) rot (07), blau (12), grün (14)

Rundsignal Ø = 4 mm Best.-Nr. 85 61 1*
Quadratsignal 4 x 4 mm Best.-Nr. 85 61 2*
Rechtecksignal 4 x 8 mm Best.-Nr. 85 61 5*
Rechtecksignal 4 x 20 mm Best.-Nr. 85 61 6*

* Bei Bestellung bitte entsprechende Ziffern angeben!



Tafelständer

in den Farben: graualu (0) RAL 9007,
grauweiß (2) RAL 9002, rot (4) RAL 3003,
blau (5) RAL 5002,
umbragrau (7) RAL 7022


für Wandschienen und Hängerahmen

Breite bis 1500 mm 2 Standrohre
Best.-Nr. 85 53 20*
Breite bis 2000 mm 2 Standrohre
Best.-Nr. 85 53 21*
Breite bis 2500 mm 2 Standrohre
Best.-Nr. 85 53 22*
Breite bis 3000 mm 3 Standrohre
Best.-Nr. 85 53 23*
Breite bis 3500 mm 3 Standrohre
Best.-Nr. 85 53 24*
Breite bis 4000 mm 3 Standrohre
Best.-Nr. 85 53 25*
Breite bis 4500 mm 3 Standrohre
Best.-Nr. 85 53 26*
Breite bis 5000 mm 3 Standrohre
Best.-Nr. 85 53 27*

* Bei Bestellung bitte entsprechende Ziffer angeben!

Der Fußausleger

ist aus Ovalrohr und mit einem Boden-
gleiter versehen. Optional können **Rollen**
angebracht werden, oder der Fußaus-
leger kann durch einen **Tellerfuß**
(Aufpreis) getauscht werden.



Rollen für Tafelständer

1 PG = 4 Stück, davon 2 Rollen
mit Feststeller, H = 100 mm
Best.-Nr. 78 58 101

