



**Ihr kompetenter Ansprechpartner  
für klassische Organisationslösungen**





## Schicht für Schicht im Blick

Welcher Mitarbeiter ist in welcher Schicht für welchen Aufgabenbereich verantwortlich?

Wo stehen Fehlzeiten wie Urlaub oder außer Haus Termine an?

Hier hilft der Dynasicht Schichtenplaner, um diese Punkte visuell darzustellen. Die leuchtend bunten Anzeige-Elemente lassen viele Informationen auf der Tafel schon von weitem erkennen.

## 15 Dynasicht



## Projektplanung – Rollende Planung

Bei der Dynasicht werden Anzeige-Elemente aufgeklipst, die mit trocken ab-wischbaren Stiften zu beschreiben sind. Durch das spezielle Profil klemmen die Anzeige-Elemente auf den Bahnen und lassen sich trotzdem verschieben.

## Abwesenheitsübersicht

Ohne Programmwechsel auf einen Blick erkennen, wer wann, wie lange außer Haus ist, kann ganz einfach sein.

Bei dem Plantafelsystem Dynasicht werden farbige Kunststoffsignale verwendet, die fest auf die Zeile aufgeklipst werden und verschiebbar sind.

Die Spalten kennzeichnen die Uhrzeit der eventuellen Rückkehr und lassen so schnell die Büro- oder auch Messestand-Besetzung erkennen.

Durch weitere farbige Signale können auch mehrtägige Abwesenheiten dargestellt werden.



Dynasicht

16


## Mitarbeiterqualifikation

Wer ist für welche Tätigkeiten am besten qualifiziert?

Wo steht noch Schulungsbedarf an?

Diese Fragen lassen sich durch die Qualifikationsmatrix leicht beantworten. 4 Farben genügen für die einfache aber wirkungsvolle Darstellung.

Unser Tipp: Eine Legende lässt die Tafel „sprechen“.



## Die Dynasicht

besteht aus Profilschienen, worauf beschriftbare Anzeige-Elemente aus Kunststoff geklipst werden. Dieser Klipmechanismus ermöglicht eine einfache Neustrukturierung oder Umplanung. Durch die farbigen Anzeige-Elemente sind viele Informationen auf der Tafel schon von weitem zu erkennen. Das System der Rollenden Planung ist seitlich unbegrenzt erweiterbar, die Tafeln mit dem „Prisma“ Rahmen können zusätzlich auch nach unten erweitert werden.

Höhe/Skalierung	Best.-Nr.	Best.-Nr.	Best.-Nr.
<b>960 mm</b>			
20 mm	-	87 12 507	87 12 508
28 mm	-	87 12 517	87 12 518
Bez.-Teil T-Karten	85 22 527	-	
<b>480 mm</b>			
20 mm	-	87 13 507	87 13 508
28 mm	-	87 13 517	87 13 518
Bez.-Teil T-Karten	85 23 527	-	

Gesamthöhe H=1032 / 552 mm

① B=150 mm      ② B=140 mm      ③ B=280 mm



### Bezeichnungsteil für T-Karten ①

**B = 150 mm**, H = 960 mm oder H = 480 mm mit Schlitzstanzungen. Anzahl der nutzbaren Bahnen bei Verwendung der T-Karten in Höhe von: 148 mm = 68 Bahnen oder 29 Bahnen 52 mm = 77 Bahnen oder 37 Bahnen. Der Bahnenabstand beträgt 12 mm.

### Planelement/Bezeichnungsteil ②

**B = 140 mm**, H = 960 mm mit 80 Bahnen oder H = 480 mm mit 40 Bahnen. Der Bahnenabstand beträgt 12 mm. Wahlweise ist eine senkrechte Skalierung im Abstand von 20 mm oder 28 mm erhältlich. Das Planelement kann auch als Bezeichnungsteil genutzt werden.

### Planelement ③

**B = 280 mm**, H = 960 mm mit 80 Bahnen oder H = 480 mm mit 40 Bahnen. Der Bahnenabstand beträgt 12 mm. Wahlweise ist eine senkrechte Skalierung im Abstand von 20 mm oder 28 mm erhältlich.

## 17 Dynasicht

### T-Karte mit Linien

B = 148 mm, H = 148 mm  
Farben: gelb (3), rosa (4), grün (6)  
100 Stück = 1 PG  
Best.-Nr. 85 89 11\*



### T-Karte für Personal mit Urlaubs- und Fehlzeitenübersicht

B = 148 mm, H = 148 mm  
Farben: gelb (3), rosa (4), grün (6)  
3 Farben sortiert (5)  
100 Stück = 1 PG  
aktueller Jahreskalender Best.-Nr. 85 89 20\*

### T-Karte mit Linien

B = 148 mm, H = 52 mm  
Farben: weiß (2), gelb (3), rosa (4), blau (5), grün (6)  
100 Stück = 1 PG  
Best.-Nr. 85 89 10\*



\* Bei Bestellung bitte entsprechende Ziffer angeben!

### Wandschienenpaar

aus Leichtmetall, umbragrau RAL 7022 mit 2 Führungsbahnen für Planelemente und Bezeichnungsteile, einschl. Befestigungsmaterial und Montageanleitung.

### Grundschiene

mit seitl. Abschluß

Länge	Best.-Nr.
440 mm	85 51 520
720 mm	85 51 521
900 mm	85 51 522
1000 mm	85 51 523
1280 mm	85 51 524


### Erweiterungsschiene

Länge	Best.-Nr.
440 mm	85 51 525
720 mm	85 51 526
900 mm	85 51 527
1000 mm	85 51 528
1280 mm	85 51 529

### Terminlot

Ø 3 mm, gelb – in die Griffleiste der Planelemente eingehängt, zeigt es den aktuellen Status.

Länge:  
960 mm Best.-Nr. 87 69 501  
480 mm Best.-Nr. 87 69 502



### Ablageschale

für Stifte, Merkstreifen etc. zum Einschieben an der Wandschiene, Tiefe = 55 mm

Länge	Best.-Nr.
440 mm	85 56 520
720 mm	85 56 521
900 mm	85 56 522
1000 mm	85 56 523
1280 mm	85 56 524



### Terminschiene aus Alu-Profil

zum Verschieben in der Griffleiste der Planelemente, mit Bezeichnungstreifen für 12 mm Bahnenabstand und selbstklemmender Klarsichtabdeckung.

Länge 960 mm  
Best.-Nr. 88 52 501  
Länge 480 mm  
Best.-Nr. 88 52 502



## Dynasicht - Grundauführung

Maße ohne Rahmen

BxH mm	Bahnen	Skalierung	Best.-Nr.
<b>1260x720</b>	60	20 mm	87 35 725
1260x720	60	28 mm	87 35 735
1260x <b>480</b>	40	20 mm	87 35 705
1260x480	40	28 mm	87 35 715
<b>420x720</b>	60	20 mm	87 35 525
420x720	60	28 mm	87 35 535
420x <b>480</b>	40	20 mm	87 35 505
420x480	40	28 mm	87 35 515

Maße mit Rahmen H=746 bzw. 506 mm



Maße mit Rahmen B=1286 bzw. 446 mm

- einschließlich
- Rahmen
  - Terminlot
  - Ablageschale
  - Montagematerial

## Ergänzungstafel zur Erweiterung der Grundaufführung nach unten

BxH mm	Bahnen	Skalierung	Best.-Nr.
<b>1260x720</b>	60	20 mm	87 36 725
1260x720	60	28 mm	87 36 735
1260x <b>480</b>	40	20 mm	87 36 705
1260x480	40	28 mm	87 36 715
420x <b>720</b>	60	20 mm	87 36 525
420x720	60	28 mm	87 36 535
420x <b>480</b>	40	20 mm	87 36 505
420x480	40	28 mm	87 36 515

Maße mit Rahmen H=733 bzw. 493 mm



Maße mit Rahmen B=1286 bzw. 446 mm

- einschließlich
- 2 seitlichen Rahmenprofilen mit Verbindungsstücken
  - 1 Verbindungsleiste waagrecht
  - Montagematerial

## Ergänzungstafel zur Erweiterung der Grundaufführung nach rechts

BxH mm	Bahnen	Skalierung	Best.-Nr.
<b>1260x720</b>	60	20 mm	87 37 725
1260x720	60	28 mm	87 37 735
1260x <b>480</b>	40	20 mm	87 37 705
1260x480	40	28 mm	87 37 715
<b>420x720</b>	60	20 mm	87 37 525
420x720	60	28 mm	87 37 535
420x <b>480</b>	40	20 mm	87 37 505
420x480	40	28 mm	87 37 515

Maße mit Rahmen H=746 bzw. 506 mm



Maße mit Rahmen B=1273 bzw. 433 mm

- einschließlich
- Rahmenprofile für oben und unten, mit Verbindungsstücken
  - 1 Verbindungsleiste senkrecht
  - Ablageschale
  - Montagematerial

## Ergänzungstafel zur Erweiterung nach rechts unten

BxH mm	Bahnen	Skalierung	Best.-Nr.
<b>1260x720</b>	60	20 mm	87 38 725
1260x720	60	28 mm	87 38 735
1260x <b>480</b>	40	20 mm	87 38 705
1260x480	40	28 mm	87 38 715
420x <b>720</b>	60	20 mm	87 38 525
420x720	60	28 mm	87 38 535
420x <b>480</b>	40	20 mm	87 38 505
420x480	40	28 mm	87 38 515

Maße mit Rahmen H=733 bzw. 493 mm



Maße mit Rahmen B=1273 bzw. 433 mm

- einschließlich
- Verbindungsleisten waagrecht u. senkrecht
  - Montagematerial

### Dynasicht-Zubehör-Set:

für Skalierung 20 mm für Skalierung 28 mm  
 Best.-Nr. 87 59 108 Best.-Nr. 87 59 118

bestehend aus:

- 1 PG Skalenträger 280x24 mm mit Klarsicht-Abdeckstreifen
- je 2 Bogen Skala neutral, Tagesskala und Wochenskala
- je 1 Bogen Klebeschilder Mo-Sa, 1-53 und Jan-Dez
- 1 PG Faserschreiber
- 1 Elementschneider
- 2 Signalbehälter bestückt mit verschiedenen langen Anzeige-Elementen für 20 mm Skalierung:

- Länge 20 mm = 300 Stück
- Länge 40 mm = 300 Stück
- Länge 100 mm = 150 Stück
- Länge 140 mm = 120 Stück
- Länge 280 mm = 30 Stück

Alternativ für 28 mm:

- Länge 28 mm = 400 Stück
- Länge 56 mm = 300 Stück
- Länge 140 mm = 150 Stück
- Länge 280 mm = 30 Stück

### Signalbehälter

aus Kunststoff, ohne Inhalt

Maße: 335x225x55 mm,  
 8 Fächer Best.-Nr. 85 61 003  
 1 Fach Best.-Nr. 85 61 004




### Terminschiene

aus Alu-Profil zum Einhängen in das Rahmenprofil inkl. Bezeichnungstreifen und selbstklebender Klarsichtabdeckung. Markierung für

Bahnenabstand 12 mm

- Länge: **480 mm** Best.-Nr. 88 52 505
- 720 mm** Best.-Nr. 88 52 506
- 960 mm** Best.-Nr. 88 52 507
- 1200 mm** Best.-Nr. 88 52 508
- 1440 mm** Best.-Nr. 88 52 509



### Terminlot


Ø 3 mm, gelb zum Einhängen in den Rahmen der Plantafel

- Länge: **480 mm** Best.-Nr. 87 69 503
- 720 mm** Best.-Nr. 87 69 523
- 960 mm** Best.-Nr. 87 69 543
- 1200 mm** Best.-Nr. 87 69 563
- 1440 mm** Best.-Nr. 87 69 583

## 19 Dynasicht - Zubehör

### Skalenträger

schwarz, zum Aufklipsen, mit C-Profil zur Aufnahme von Skalen, inkl. Klarsicht-Abdeckstreifen, Maße: L = 280 mm, H = 24 mm, 10 Stück = 1 PG  
 Best.-Nr. 87 92 308



### Skalen für Skalenträger

weiß, 280 mm lang, bei 140 mm perforiert, waagrecht alle 20 mm perforiert


### Skala, neutral

Vorderseite mit 20 mm Skalierung  
 Rückseite mit 28 mm Skalierung  
 10 Skalen = 1 BG  
 Best.-Nr. 87 93 720




### Skala, Tage

Vorderseite mit 20 mm Skalierung  
 28x Mo-Fr = 1 BG  
 Rückseite mit 28 mm Skalierung  
 20x Mo-Fr  
 Best.-Nr. 87 93 820




### Skala, Tage

Vorderseite mit 20 mm Skalierung  
 20x Mo-So = 1 BG  
 Rückseite mit 56 mm Skalierung  
 10x Mo-Fr  
 Best.-Nr. 87 93 920



### Skala, Wochen und Monate

Vorderseite mit 20 mm Skalierung mit 2x 1-53 Wochen und 1x Jan-Dez = 1 BG  
 Rückseite mit 28 mm Skalierung mit 1x 1-53 Wochen  
 Best.-Nr. 87 93 853




## Anzeige-Elemente

zum Aufklipsen, mit trocken abwischbaren Stiften zu beschreiben, in den Farben:

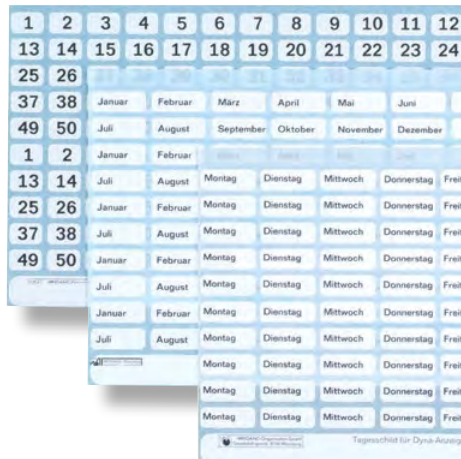

weiß (02), gelb (04), rot (07), blau (12), grün (14), in 5 Farben sortiert (55)

Länge:	Inhalt der PG:	Best.-Nr.:
14 mm	100 Stück	87 68 0*
20 mm	100 Stück	87 67 1*
28 mm	100 Stück	87 68 1*
40 mm	100 Stück	87 67 2*
56 mm	100 Stück	87 68 2*
100 mm	50 Stück	87 67 3*
140 mm	10 Stück	87 67 4*
280 mm	10 Stück	87 67 5*



280 mm 10 Stück 87 68 5\*  
die Länge 280 mm ist zusätzlich in den Farben orange (06), hellgrün (13), hellbraun (16) hellgrau (18) und dunkelblau (22) erhältlich.

\* Bei Bestellung bitte entsprechende Ziffern angeben!



## Dynasicht - Zubehör

20

### Klebeschilder, weiß

Wochenschilder 1-53

106 Stück = 1 BG

Best.-Nr. 87 84 202

Monatsschilder Jan-Dez

60 Stück = 1 BG

Best.-Nr. 87 84 302

Tagesschilder Mo-So

70 Stück = 1 BG

Best.-Nr. 87 84 102



**Faserschreiber**, wasserlöslich  
im Etui, in 4 Farben sortiert  
(rot, blau, grün, schwarz)  
Best.-Nr. 87 53 354



### Elementschneider

für das individuelle Erstellen von unterschiedlichen Längen der

Anzeige-Elemente

Best.-Nr. 87 58 100